

Actif net du fonds 2406.71 M€  
VL 2072.08 \$

Date de création Jan 6, 2016  
Code ISIN FR0013072733  
Code Bloomberg LAZOB DH

MORNINGSTAR  
SUSTAINABILITY



Classification SFDR Article 8

Pays d'enregistrement

GÉRANT(S)



François Lavier Alexis Lautrette Charles Marcoux

OBJECTIF DE GESTION ET STRATÉGIE D'INVESTISSEMENT

L'objectif de gestion vise à obtenir, en appliquant une gestion de type Investissement Socialement Responsable (ISR), sur la durée de placement recommandée de 5 ans, une performance nette de frais supérieure à celle de l'indicateur de référence suivant : Bloomberg Global Contingent Capital € hedgé en EUR pour les parts PVC EUR, PVD EUR, RVC EUR, RVD EUR, SC EUR et TVD EUR, Bloomberg Global Contingent Capital hedgé en USD pour les parts PVC H-USD et Bloomberg Global Contingent Capital hedgé en CHF pour la part PVC H-CHF. La stratégie repose sur une gestion active du portefeuille investi essentiellement sur des dettes subordonnées (ce type de dette est plus risqué que la dette senior ou sécurisée), ou tout titre, non considéré comme des actions ordinaires, émis par des institutions financières européennes. Le processus de gestion combine une approche Top-down (approche d'allocation stratégique et géographique tenant compte de l'environnement macroéconomique et sectoriel) et Bottom-up (approche de sélection des supports d'investissement sur une base fondamentale après analyse de la qualité de crédit des émetteurs et des caractéristiques des titres), permettant ainsi d'intégrer l'environnement réglementaire dans lequel évolue cette classe d'actif. La sensibilité au taux est gérée de 0 à 8. Le FCP n'investit que dans des obligations ou titres émis par des émetteurs dont le siège social est établi dans un pays membre de l'OCDE et/ou dans des émissions ou titres cotés sur une bourse de l'un de ces pays. Le FCP n'investit que dans des obligations négociées en Euro, US Dollar ou Sterling.

ÉCHELLE DE RISQUE\*\*



Durée de placement recommandée de 5 ans

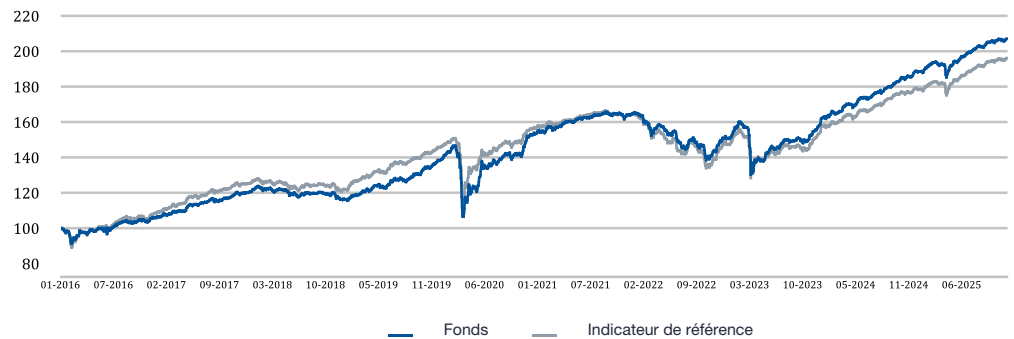
INDICATEUR DE RÉFÉRENCE

Bloomberg Global Contingent Capital Total Return hedged USD

CARACTÉRISTIQUES

Forme juridique	FCP
Domicile juridique	France
UCITS	Oui
Classification SFDR	Article 8
Classification AMF	Obligations internationales
Éligibilité au PEA	Non
Devise	Dollar Us
Souscripteurs concernés	Investisseurs autorisés
Date de création	06/01/2016
Date de 1ère VL de la part	06/01/2016
Société de gestion	Lazard Frères Gestion SAS
Dépositaire	CACEIS Bank
Valorisateur	CACEIS Fund Admin
Fréquence de valorisation	Quotidienne
Exécution des ordres	Pour les ordres passés avant 12h00 souscriptions et rachats sur prochaine VL
Règlement des souscriptions	J (date VL) + 2 ouvrés
Règlement des rachats	J (date VL) + 2 ouvrés
Décimalisation de la part	Oui
Investissement minimum	1
Commission de souscription	4% max.
Commission de rachat	Néant
Frais de gestion (max)	0.96% max
Comm. de surperformance (*)	15% de la performance supérieure à l'indice
Frais courants DIC PRIIPS	1.00%

ÉVOLUTION DE LA VALEUR LIQUIDATIVE (SUR 10 ANS OU DEPUIS CRÉATION)



Les performances passées ne préjugent pas des performances futures et s'apprécient à l'issue de la durée de placement recommandée.

HISTORIQUE DE PERFORMANCES

	Cumulés					Annualisées		
	1 mois	YTD	1 an	3 ans	5 ans	Création	3 ans	5 ans
Fonds	0.17%	9.84%	11.38%	39.02%	36.68%	107.09%	11.61%	6.45%
Indicateur de référence	0.27%	9.91%	10.86%	35.01%	26.35%	96.15%	10.52%	4.79%
Écart	-0.10%	-0.06%	0.52%	4.01%	10.33%	10.95%	1.08%	1.66%

Performances calendaires

	2024	2023	2022	2021	2020	2019	2018	2017
Fonds	15.67%	8.18%	-8.68%	7.19%	10.96%	19.32%	-3.61%	13.89%
Indicateur de référence	12.74%	7.48%	-10.59%	4.87%	7.57%	19.77%	-2.96%	15.69%

Performances annuelles glissantes

	11 2025	11 2024	11 2023	11 2022	11 2021	11 2020	11 2019	11 2018	11 2017
Fonds	11.38%	18.88%	5.00%	-8.35%	7.27%	11.15%	16.83%	-2.76%	15.51%
Indicateur de référence	10.86%	16.30%	4.71%	-10.60%	4.68%	7.83%	18.60%	-3.00%	18.67%

RATIOS DE RISQUE\*\*\*

	1 an	3 ans
<b>Volatilité</b>		
Fonds	3.72%	8.52%
Indicateur de référence	3.83%	7.52%
<b>Tracking Error</b>	0.59%	1.93%
<b>Ratio d'information</b>	0.89	0.55
<b>Ratio de sharpe</b>	2.44	0.98
<b>Alpha</b>	0.89	-0.06
<b>Bêta</b>	0.96	1.11

\*\*Echelle de risque : Pour la méthodologie SRI, veuillez vous référer à l'Art. 14(c), Art. 3 et Annexes II et III PRIIPs RTS

(\*) Veuillez vous référer au prospectus pour plus de détails concernant le calcul de la commission de surperformance

\*\*\*Ratios calculés sur une base hebdomadaire.

## CARACTERISTIQUES DU PORTEFEUILLE

	Rendement estimé	Spread contre état (bps)	Sensibilité taux	Sensibilité crédit
Brut (% AUM)	5.1%	303	3.7	3.8
Net (% Expo)	5.1%	303	3.7	3.8

Les estimations sur ces données sont basées sur le meilleur jugement de LFG pour tous les titres (obligations, changes à terme, CDS et futures) à la date mentionnée. Ces données s'entendent hors cash. LFG ne fournit aucune garantie.

## RATING MOYEN

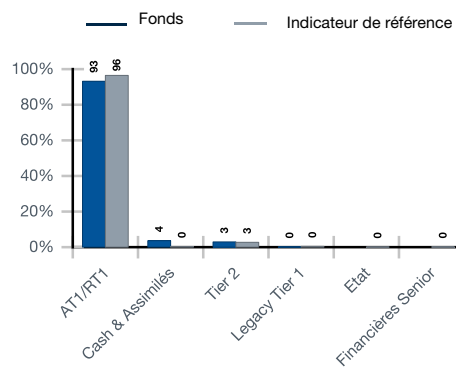
Rating Emissions*	Rating Emetteurs*
BB	A-

\*Moyenne des ratings

## PRINCIPAUX TITRES

Titre	Poids
DEUTSCHE BANK AG TV 25-28MR--A	2.8%
SOGECAP SA TV(COCO) 25-08JY--S	2.4%
CAIXABANK TV (COCO) 21-14SE--T	2.0%
BANK OF IRELAND TV 25-18MR--S	2.0%
EUROBK.ERGA.TV(REGS)25-04JN--S	1.9%

## RÉPARTITION PAR NIVEAU DE SUBORDINATION (%)

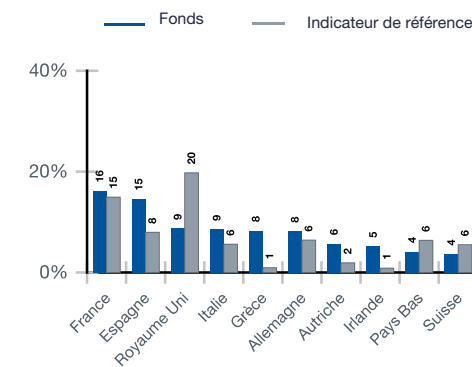


## RÉPARTITION PAR DEVISE (%)

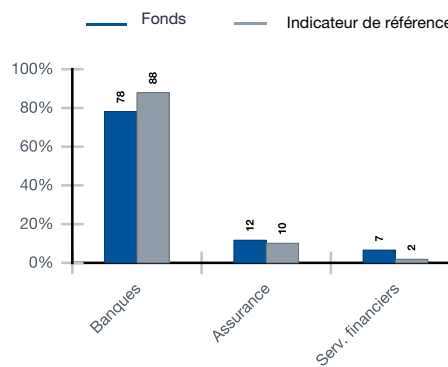
Devises	Poids Net	Poids Brut
EUR	0.0%	78.8%
USD	100.0%	12.9%
GBP	0.0%	7.3%
CHF	0.0%	0.0%
Others	0.0%	0.9%

\*Exposition nette de couvertures FX.

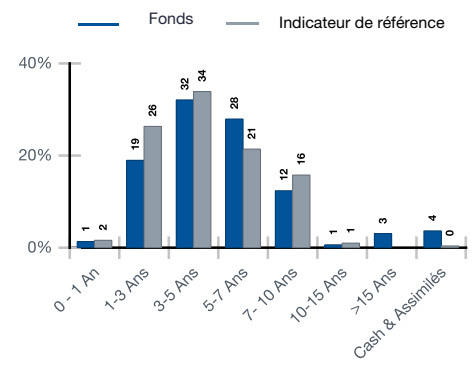
## RÉPARTITION GÉOGRAPHIQUE % (Top 10)



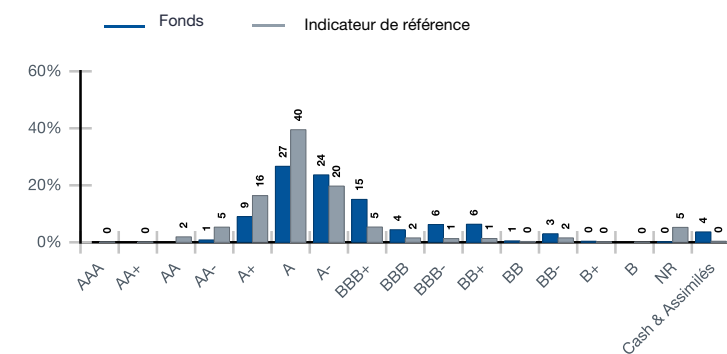
## RÉPARTITION SECTORIELLE % (Top 10)



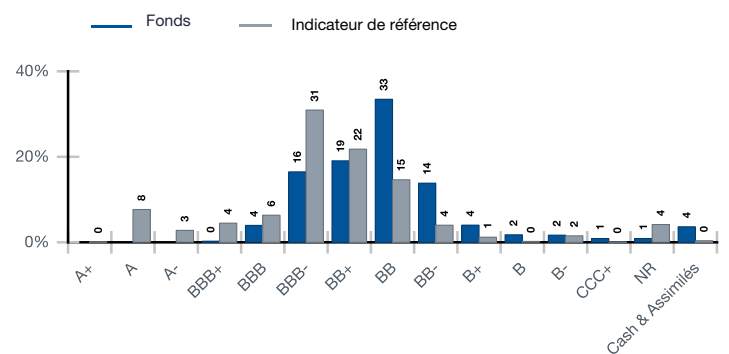
## RÉPARTITION PAR MATURITE % (en date de call)



## RÉPARTITION PAR NOTATION % (Émetteurs)



## RÉPARTITION PAR NOTATION % (Émission)



## COMMENTAIRE DE GESTION

En novembre, les spreads se sont écartés, avec les Seniors et Tier 2 à +4pdb, les AT1 à +10pdb (€AT1 +13pdb). Sur le secteur de l'assurance, les Seniors terminent à +7pdb et les Subordonnées d'assurance à +3pdb. Sur les taux souverains, les courbes se sont pentifiées en € (de +6pdb à +11pdb), en \$ (-8pdb à +1pdb) et en £ (-3pdb à +3pdb). En termes de performance, les Seniors bancaires affichent -0,1%, les Tier 2 une performance neutre sur le mois, les AT1 +0,1% (€AT1 -0,1%). Enfin, les Seniors d'assurance terminent à -0,3% et les Subordonnées affichent une performance neutre.

Le marché primaire a été actif avec environ €12mds d'émission de Subordonnées. Nous avons eu plusieurs émissions d'AT1, un en dollars (Standard Chartered) et le reste en euros (Barclays, BPER, NLB, Banca Transilvania, Banca CF+, Deutsche Bank). En Tier 2, il y a eu quelques émissions en euros (BFCM, Nordea, Banka Pekao, AIB).

Sur le secteur de l'assurance, Bupa a émis un Tier 2 bullet en sterling et nous avons vu trois émissions de RT1 : Tryg avec une double tranche en NOK et en SEK, Resolution Life en dollars avec son premier titre perpétuel émis aux Bermudes et Rothesay avec une émission en dollars.

Les banques européennes ont publié des résultats globalement solides avec plusieurs bénéfices net records et des niveaux élevés de rentabilité. En Ibérie, Caixa Geral de Depositos affiche un bénéfice net record de €1,4mds (+2% Y/Y) et Cajamar un record historique avec un bénéfice en hausse de +7% d'une année sur l'autre. En Grèce, National Bank of Greece atteint €970m de bénéfice net et Alpha Bank maintient une bonne croissance du crédit et des commissions. En Italie, BPER établit un bénéfice net record de €1,5mds et Monte dei Paschi progresse de 18% à €1,4mds.

Le secteur de l'assurance affiche dans l'ensemble de bonnes performances, avec une croissance des primes, des bénéfices en hausse et des ratios de solvabilité toujours élevés. En Allemagne, Hannover Re (+7% Y/Y), Munich Re (+11,9% Y/Y), Allianz (10,5% Y/Y) et Talanx (+23% Y/Y) rapportent tous des hausses de bénéfices. En Italie, le bénéfice net de Generali affiche une hausse de +14% à €3,2mds.

Du côté des agences de notation, S&P a relevé d'un cran les notes des titres des banques irlandaises AIB et BKIR (Tier 2 à BBB-), et a relevé la perspective de Chypre de Stable à Positive. De plus, l'agence a réévalué les risques de défaut de certains instruments de capital des banques européennes, conduisant à plusieurs relèvements de notes en AT1 et Tier 2 pour des banques telles que Barclays, Lloyds, Natwest, Standard Chartered, UBS...

Fitch a relevé la note de la Grèce de BBB- à BBB (perspective stable), la note de Bank of Cyprus (BBB contre BBB-, perspective stable) et la note de Banco Comercial Portugues (BBB+ contre BBB, perspective positive). Enfin, après l'amélioration par Moody's de la note souveraine de l'Italie (Baa3 à Baa2), la plupart des grandes institutions financières italiennes ont enregistré une amélioration d'un cran sur l'ensemble de leur structure de capital.

D'autres parts, ABN Amro a annoncé un accord avec Blackstone pour l'acquisition de NIBC, une banque principalement axée sur les Pays-Bas, spécialisée dans les prêts hypothécaires, l'épargne, l'immobilier commercial et le financement des infrastructures numériques. L'opération devrait générer un rendement sur capital investi d'environ 18%, avec un impact sur le ratio CET1 estimé à environ 70bps. La transaction devrait se conclure au deuxième semestre 2026.

La BCE accordera bientôt l'utilisation du "Compromis Danois" à un plus grand nombre de banques européennes, dont Banco Santander et BBVA, pour leurs activités d'assurance. Ce traitement comptable réduit significativement le coût réglementaire des filiales d'assurance pour les banques, en leur permettant d'appliquer un coefficient de pondération du risque à leurs entités d'assurance au lieu de les déduire de leurs fonds propres CET1.

Enfin, le président polonais a signé un projet de loi du gouvernement visant à augmenter l'impôt sur les sociétés (IS) sur les bénéfices des banques à 30 % l'année prochaine (contre 19 % actuellement) afin de couvrir l'augmentation des dépenses budgétaires liées aux dépenses de défense.

Sur Lazard Capital Fi, les principaux contributeurs à la performance sont :

- Par subordination, les AT1 et RT1 (+0,15%) et les Tier 2 bancaires (+0,02%)
- Par pays, la France (+0,06%) et le Royaume-Uni (+0,04%)

## CONTACTS ET INFORMATIONS COMPLÉMENTAIRES

## Glossaire :

L'alpha mesure la performance d'un portefeuille attribuable aux décisions d'investissement du gérant.  
 Le bêta mesure la sensibilité d'un fonds aux fluctuations du marché dans son ensemble.  
 Le ratio d'information est égal à la valeur ajoutée du gérant (excess return) divisée par la tracking error.  
 Le ratio de Sharpe mesure la performance d'un investissement en fonction du niveau de risque associé (par rapport à un investissement sans risque).  
 La tracking error mesure l'écart entre les rendements d'un portefeuille et ceux de son indice de référence.  
 La volatilité mesure la performance du fonds par rapport à sa moyenne historique.  
 Le rendement à l'échéance est le rendement total attendu lorsqu'une obligation est détenue jusqu'à l'échéance.  
 Le rendement du coupon correspond à la valeur du coupon annuel divisée par le prix de l'obligation.  
 Le spread de crédit moyen est le spread de crédit d'une obligation par rapport au LIBOR, compte tenu de la valeur de l'option intégrée.

## France

Lazard Frères Gestion, S.A.S. 25 rue de Courcelles, 75008 Paris  
 Téléphone : +33 1 44 13 01 79

## Belgique et Luxembourg

Lazard Fund Managers (Ireland) Limited, Belgium Branch  
 326 Avenue Louise, 1050 Brussels, Belgium  
 Téléphone: +32 2 626 15 30 / +32 2 626 15 31  
 Email: lfm\_belgium@lazard.com

## Allemagne et Autriche

Lazard Asset Management (Deutschland) GmbH  
 Neue Mainzer Str. 75, 60311 Frankfurt am Main  
 Téléphone: +49 69 / 50 60 60  
 Email: fondsinformationen@lazard.com

## Italie

Lazard Asset Management (Deutschland) GmbH  
 Via Dell'Orso 2, 20121 Milan  
 Téléphone: + 39-02-8699-8611  
 Email: fondi@lazard.com

## Avertissement relatif à l'indice de référence

Tous les droits relatifs à l'indice (l'« Indice ») sont acquis auprès du fournisseur et est utilisé, sous licence. Le produit de placement a été développé uniquement par Lazard Frères Gestion. L'Indice est calculé par le fournisseur d'indice ou son agent. Le fournisseur et ses concédants de licence ne sont pas liés au produit d'investissement et ne parrainent pas, ni ne conseillent, ne recommandent, ne cautionnent ou ne prouvent le produit d'investissement et n'acceptent aucune responsabilité envers quiconque découlant (a) de l'utilisation, du recours à ou de toute erreur dans l'Indice ou (b) de l'investissement ou de l'exploitation du produit d'investissement. Le fournisseur d'indice ne formule aucune affirmation, prédiction, garantie ou déclaration quant aux résultats devant être obtenus par le produit d'investissement ou quant à la pertinence de l'Indice par rapport à l'objectif pour lequel il est utilisé par Lazard Frères Gestion.

Les données ne peuvent être redistribuées ou utilisées comme base pour d'autres indices ou tout autre titre ou produit financier. Ce rapport n'a pas été approuvé, révisé ou produit par les index provider  
 Document non contractuel : Ceci est une communication publicitaire. Ce document est fourni à titre d'information aux porteurs de parts ou aux actionnaires conformément à la réglementation en vigueur. Il ne constitue pas un conseil en investissement, une invitation ou une offre de souscription d'instruments financiers. Les investisseurs doivent lire attentivement le prospectus avant d'effectuer toute souscription. Veuillez noter que toutes les classes d'action ne sont pas autorisées à la distribution dans toutes les juridictions. Aucun investissement dans le portefeuille ne sera accepté avant qu'il n'ait fait l'objet d'un enregistrement approprié dans la juridiction concernée.

France : toute personne souhaitant obtenir des informations sur le Fonds mentionné dans ce document est invitée à consulter le prospectus et le DIC PRIIPS qui sont disponibles sur demande auprès de Lazard Frères Gestion SAS. Les informations contenues dans ce document n'ont pas fait l'objet d'une vérification indépendante ou d'un audit par les commissaires aux comptes des OPCVM concernés.

Suisse et Liechtenstein : Lazard Asset Management Schweiz AG, Uraniastrasse 12, CH-8001 Zurich. Le représentant en Suisse est ACOLIN Fund Services AG, Leutschenbachstrasse 50, CH-8050 Zurich, l'agent payeur est la banque cantonale de Genève, 17, quai de l'Île, CH-1204 Geneva. Pour plus d'informations, veuillez visiter notre site Web, contacter le représentant suisse ou visiter www.fundinfo.com. L'agent payeur au Liechtenstein est LGT Bank AG, Herrengasse 12, FL-9490 Vaduz. Toutes les classes d'actions du compartiment respectif ne sont pas enregistrées pour la distribution au Liechtenstein et s'adressent exclusivement aux investisseurs institutionnels. Les souscriptions ne peuvent être effectuées que sur la base du prospectus en vigueur. La performance indiquée ne tient pas compte des éventuelles commissions et frais prélevés lors de la souscription et du rachat d'actions

Royaume-Uni, Finlande, Irlande, Danemark, Norvège et Suède : Les informations sont approuvées, pour le compte de Lazard Fund Managers (Ireland) Limited, par Lazard Asset Management Limited, 20 Manchester Square, London, W1U 3PZ. Société immatriculée en Angleterre et au Pays de Galles sous le numéro 525667. Lazard Asset Management Limited est agréée et réglementée par la Financial Conduct Authority.

Allemagne et Autriche : Lazard Asset Management (Deutschland) GmbH, Neue Mainzer Strasse 75, 60311 Francfort-sur-le-Main est agréée et réglementée en Allemagne par la BaFin. L'Agent Payeur en Allemagne est Landesbank Baden-Württemberg, Am Hauptbahnhof 2, 70173 Stuttgart, l'Agent Payeur en Autriche est UniCredit Bank Austria AG, Rothschildplatz 1, 1020 Vienne.

Belgique et Luxembourg : ces informations sont fournies par la succursale belge de Lazard Fund Managers Ireland Limited, à Blue Tower Louise, Avenue Louise 326, Bruxelles, 1050 Belgique. L'Agent Payeur et le représentant en Belgique pour l'enregistrement et la réception des demandes d'émission ou de rachat de parts ou de conversion de compartiments est RBC Investor Services Bank S.A : 14, porte de France, L-4360 Esch-sur-Alzette - Grand Duché de Luxembourg.

Italie : Ces informations sont fournies par la succursale italienne de Lazard Asset Management (Deutschland) GmbH. Lazard Asset Management (Deutschland) GmbH Milano Office, Via Dell'Orso 2 - 20121 Milan est agréée et réglementée en Allemagne par la BaFin. Les classes d'actions du compartiment concerné ne sont pas toutes enregistrées à des fins de commercialisation en Italie et ne s'adressent qu'aux investisseurs institutionnels. Les souscriptions ne peuvent être effectuées que sur base du prospectus en vigueur. L'Agent Payeur pour les fonds français est Société Générale Securities Services, Via Benigno Crespi, 19, 20159 Milano, et BNP Paribas Securities Services, Piazza Lina Bo Bardi, 3, 20124 Milano.

Pays-Bas : Ces informations sont fournies par la succursale néerlandaise de Lazard Fund Managers (Ireland) Limited, qui est enregistrée au Registre néerlandais de l'Autorité néerlandaise des marchés financiers (Autoriteit Financiële Markten).

Espagne et Portugal : Ces informations sont fournies par la succursale espagnole de Lazard Fund Managers Ireland Limited, sise Paseo de la Castellana 140, Piso 100, Letra E, 28046 Madrid et enregistrée auprès de la Commission nationale de contrôle du marché des titres (Comisión Nacional del Mercado de Valores ou CNMV) sous le numéro 18.

Andorre : Destiné uniquement aux entités financières agréées en Andorre. Ces informations sont fournies par la succursale espagnole de Lazard Fund Managers Ireland Limited, sise Paseo de la Castellana 140, Piso 100, Letra E, 28046 Madrid et enregistrée auprès de la Commission nationale de contrôle du marché des titres (Comisión Nacional del Mercado de Valores ou CNMV) sous le numéro 18. Ces informations sont approuvées par Lazard Asset Management Limited (LAML). LAML et le Fonds ne sont pas réglementés ou agréés par ou enregistrés dans les registres officiels du régulateur andorran (AFA) et, par conséquent, les Actions du Fonds ne peuvent pas être offertes ou vendues en Andorre par le biais d'activités de commercialisation actives. Tout ordre transmis par une entité financière agréée andorrane dans le but d'acquérir des Parts du Fonds et/ou tout document commercial lié au Fonds sont communiqués en réponse à une prise de contact non sollicitée de la part de l'investisseur.

Hong-Kong : fourni par Lazard Asset Management (Hong Kong) Limited (AQZ743), Suite 1101, Level 11, Chater House, 8 Connaught Road Central, Central, Hong Kong. Lazard Asset Management (Hong Kong) Limited est une société agréée par la Hong Kong Securities and Futures Commission en vue d'exercer des activités réglementées de Type 1 (négociation de valeurs mobilières) et de Type 4 (conseil en valeurs mobilières) uniquement pour le compte « d'investisseurs professionnels » au sens de la Hong Kong Securities and Futures Ordinance (Cap. 571 des lois de Hong Kong) et de la législation de sa filiale.

Singapour : fourni par Lazard Asset Management (Singapore) Pte. Ltd., Unit 15-03 Republic Plaza, 9 Raffles Place, Singapour 048619. Enregistré sous le no 201135005W, propose des services aux seuls « investisseurs institutionnels » ou « investisseurs accrédités » au sens du Securities and Futures Act, Chapitre 289 de Singapour.

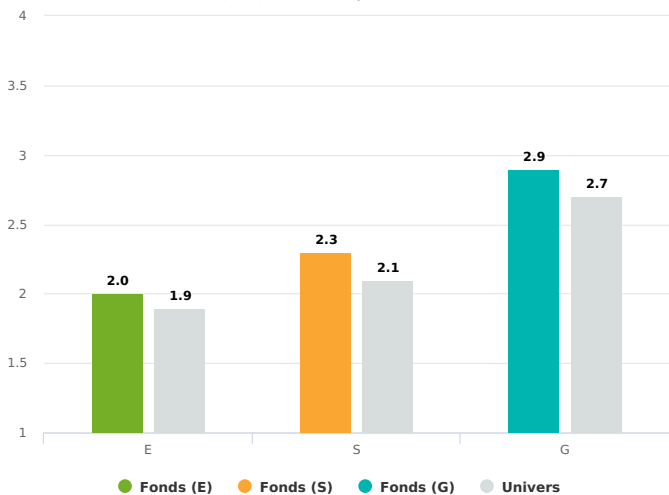
Pour toute réclamation, veuillez contacter le représentant du bureau LAM ou LFG de votre pays. Vous trouverez les coordonnées ci-dessus.

Note ESG - Lazard Capital Fi SRI  
49.22

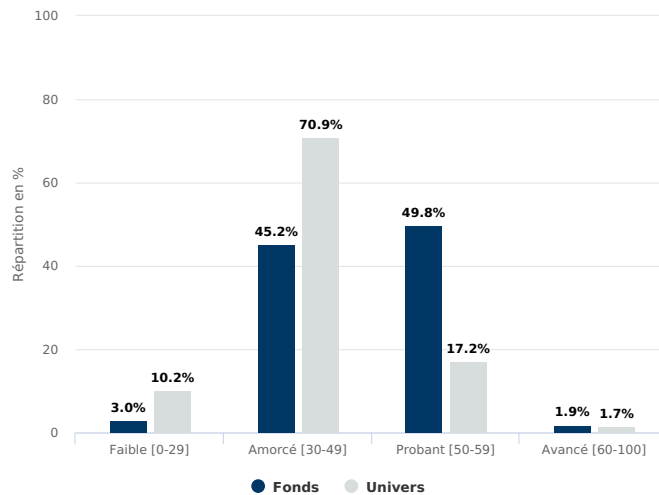
Note ESG Univers\*  
42.62

Note minimale Label ISR  
46.72

Note moyenne sur chaque pilier ESG | Score sur 4



Répartition en % des notes ESG



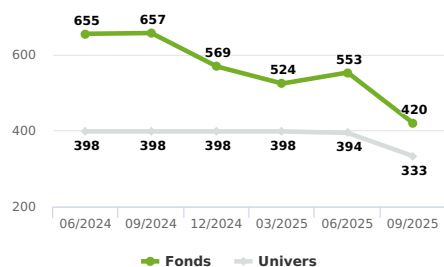
Source : ISS ESG, SFJ Technologies. Taux de couverture du fonds : 99.3%. Taux de couverture de l'univers : 99.7%  
\*Univers : Univers Dettes Financières

## Indicateurs de performance ESG

### Environnement

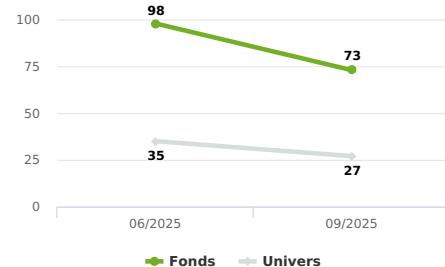
#### Intensité carbone

Tonnes CO<sub>2</sub> éq./M€ de CA

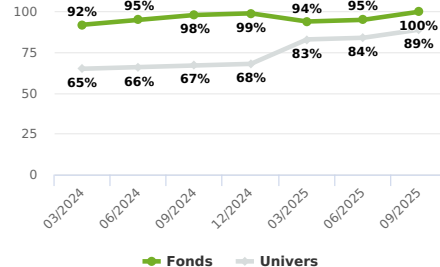


#### Empreinte carbone

Tonnes CO<sub>2</sub> éq./M€ d'Actif Total



#### % Initiatives de réduction d'émissions carbone

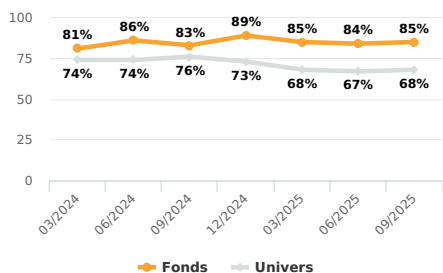


Univers: Univers Dettes Financières  
Source : MSCI - scopes 1, 2 et 3. Taux de couverture du fonds : 99.4% ; de l'univers : 99.0%

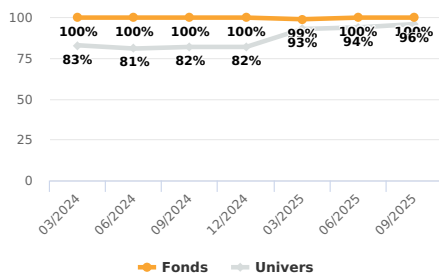
Source : MSCI  
Taux de couverture du fonds : 95.3%  
Taux de couverture de l'univers : 65.5%

### Social

#### Taux de signataires du Pacte Mondial des Nations Unies



#### % d'entreprises avec une politique en matière de droits de l'Homme

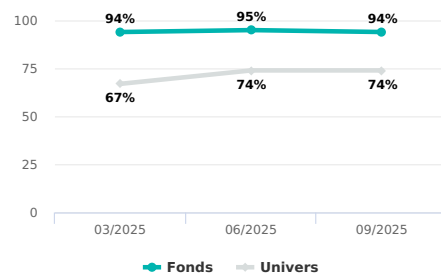


Source : MSCI  
Taux de couverture du fonds : 65.0%  
Taux de couverture de l'univers : 39.9%

Source : MSCI  
Taux de couverture du fonds : 97.3%  
Taux de couverture de l'univers : 66.7%

### Gouvernance

#### % d'entreprises intégrant la durabilité dans leurs politiques de rémunération des dirigeants

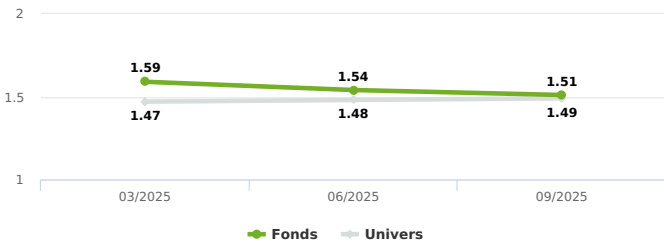


Source : MSCI  
Taux de couverture du fonds : 95.3%  
Taux de couverture de l'univers : 77.5%

**Evolution des indicateurs ESG complémentaires**

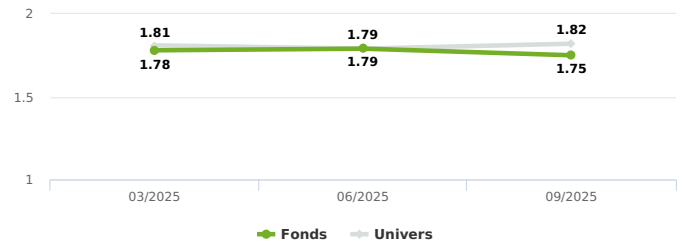
Banques			Assurances		
Environnement	Social	Gouvernance	Environnement	Social	Gouvernance
Produits à impact environnemental	Produits à impact social	Ethique des affaires	Produits à impact environnemental	Produits à impact social	Ethique des affaires
Description			Description		
Prêts dédiés au financement de projets et produits à impact environnemental positif.			Produits assurantiels dédiés aux projets à impact environnemental positif.		
Prêts dédiés au financement de projets et produits à impact social positif.			Produits assurantiels dédiés aux projets à impact social positif.		
Efficacité en matière d'éthique des affaires, de conformité et de gestion des controverses.			Efficacité en matière d'éthique des affaires, de conformité et de gestion des controverses.		

**Produits à impact environnemental**



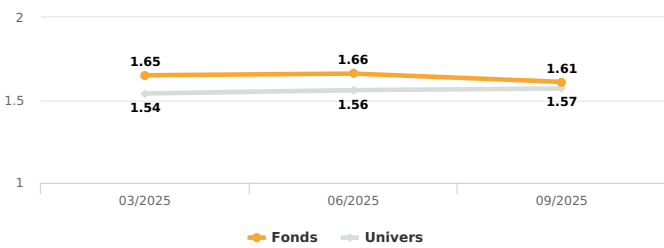
Source : ISS ESG  
Taux de couverture du fonds : 75.4%  
Taux de couverture de l'univers : 68.1%

**Produits à impact environnemental**



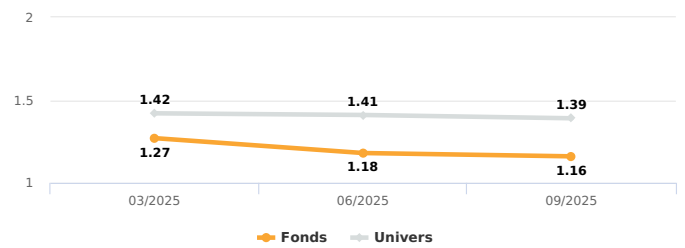
Source : ISS ESG  
Taux de couverture du fonds : 54.2%  
Taux de couverture de l'univers : 43.2%

**Produits à impact social**



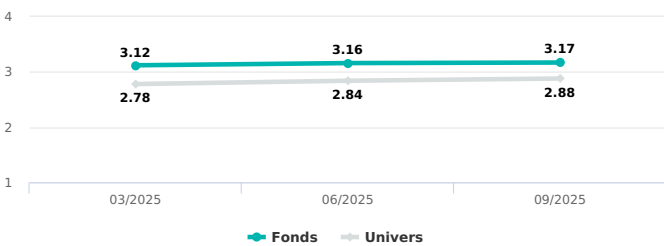
Source : ISS ESG  
Taux de couverture du fonds : 75.4%  
Taux de couverture de l'univers : 68.1%

**Produits à impact social**



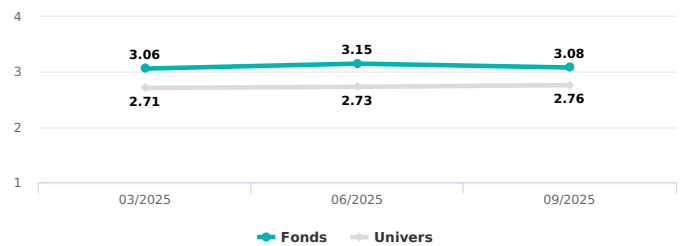
Source : ISS ESG  
Taux de couverture du fonds : 58.6%  
Taux de couverture de l'univers : 61.3%

**Ethique des affaires**



Source : ISS ESG  
Taux de couverture du fonds : 83.3%  
Taux de couverture de l'univers : 77.7%

**Ethique des affaires**



Source : ISS ESG  
Taux de couverture du fonds : 72.3%  
Taux de couverture de l'univers : 74.8%

## Engagements du label ISR

Liste des indicateurs pour lesquels le fonds s'engage à avoir un meilleur résultat que son indice de référence / univers de départ, dans le cadre du cahier des charges du label ISR :

- % d'entreprises avec une politique en matière de droits de l'Homme
- % Initiatives de réduction d'émissions carbone

Les taux de couverture s'entendent en poids respectivement du portefeuille, de l'indice et, le cas échéant, de l'univers ESG de référence en fonction de la méthode du fonds.

Tous les droits relatifs aux informations fournies par Institutional Shareholder Services Inc. et ses affiliés (ISS) appartiennent à ISS et/ou à ses concédants de licence. ISS ne donne aucune garantie, expresse ou implicite, de quelque nature que ce soit, et ne pourra être tenue responsable d'aucune erreur, omission ou interruption liée aux données fournies par ISS ou en rapport avec celles-ci.

Ce document n'a pas de valeur pré-contractuelle ou contractuelle. Il est remis à son destinataire à titre d'information.

Il fait état d'analyses ou descriptions préparées par Lazard Frères Gestion SAS sur la base d'informations générales et de données statistiques historiques de source publique. La remise de ce document n'implique pas que les informations qu'il contient demeurent exactes, postérieurement à la date de publication du présent document.

Ces analyses ou descriptions peuvent être soumises à interprétations selon les méthodes utilisées. De plus, les instruments ou valeurs figurant dans ce document sont soumis aux fluctuations de marché et aucune garantie ne saurait être donnée sur leur performance ou leur évolution future. Les analyses et/ou descriptions contenues dans ce document ne sauraient être interprétées comme des conseils ou recommandations de la part de Lazard Frères Gestion SAS. Ce document ne constitue ni une recommandation d'achat ou de vente, ni une incitation à l'investissement dans les instruments ou valeurs y figurant.

Toute méthode de gestion présentée dans ce document ne constitue pas une approche exclusive et Lazard Frères Gestion SAS se réserve la faculté d'utiliser toute autre méthode qu'elle jugera appropriée. Ces présentations sont la propriété intellectuelle de Lazard Frères Gestion SAS. Par ailleurs, certains services rendus/et ou placements figurant dans ce document peuvent présenter des risques particuliers et ne sont pas nécessairement adaptés à tous les investisseurs.

Il appartient donc à toute personne de mesurer de façon indépendante les risques attachés à ces services et/ou placements avant tout investissement. Tout investisseur est tenu de se reporter aux conditions proposées par Lazard Frères Gestion SAS à sa clientèle afférent aux services et/ou placements figurant dans ce document.

De plus, toute personne désirant investir dans les organismes de placement collectifs en valeurs mobilières mentionnés dans ce document est tenue de consulter le DIC PRIIPS visé par l'Autorité des Marchés Financiers remis à tout souscripteur ou disponible sur simple demande auprès de Lazard Frères Gestion SAS. Les informations contenues dans ce document n'ont pas fait l'objet d'un examen ou d'une certification par les commissaires aux comptes de l'OPCVM ou des OPCVM concernés.

S'agissant des informations juridiques et fiscales, elles sont d'ordre général et ne constituent pas une consultation. Il est recommandé au lecteur de les soumettre à un cabinet habilité et compétent en matière juridique et fiscale avant toute mise en œuvre.

Le prospectus, le DIC PRIIPS et les rapports financiers du fonds sont disponibles gratuitement sur le site internet de Lazard Frères Gestion et auprès de nos distributeurs locaux. Les performances sont calculées après déduction des commissions de gestion mais n'incluent ni les taxes, ni les frais de souscription et de rachat qui restent à la charge du souscripteur. Les performances passées ne préjugent pas des performances futures. Les instruments ou valeurs figurant dans ce document sont soumis aux fluctuations du marché et aucune garantie ne saurait être donnée sur leur performances ou leur évolution future.